

# Investmentvergleich

Erstellt durch:

**Ralf Miksch - nuernberg-finanzen.de; Miksch, Ralf**

Helmstr. 14  
90419 Nürnberg

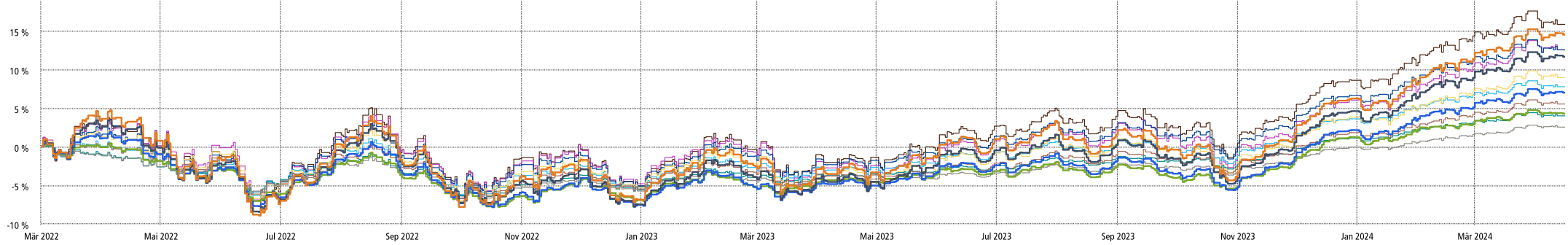
Email: [ralf.miksch@nuernberg-finanzen.de](mailto:ralf.miksch@nuernberg-finanzen.de)

Telefon: 0911-2789225

Fax: 0911-2787447

## Vergleich der zeitgewichteten Rendite (BVI)

Zeitraum von 01.03.2022 bis 16.04.2024



Name (ISIN / WKN)

Kategorie

Perf. 1 Jahr

Perf. 3 Jahre

Perf. 5 Jahre





Volatilität 1 Jahr

Volatilität 3 Jahre

Volatilität 5 Jahre

Performance

	DIM NH Risiko/Ertrag lebhaft (Modellportfolio)								15,84 %
	DIM Risiko/Ertrag lebhaft (Modellportfolio)								12,54 %
	DIM NH Risiko/Ertrag ausgew. (Modellportfolio)								12,54 %
	DIM NH Risiko/Ertrag moderat (Modellportfolio)								7,75 %
	DIM Risiko/Ertrag ausgewogen (Modellportfolio)								8,93 %
	DIM NH Risiko/Ertrag niedrig (Modellportfolio)								3,98 %

Name (ISIN / WKN)	Kategorie	Perf. 1 Jahr	Perf. 3 Jahre	Perf. 5 Jahre	Volatilität 1 Jahr	Volatilität 3 Jahre	Volatilität 5 Jahre	Performance
 DIM Risiko/Ertrag moderat (Modellportfolio)								5,51 %
 DIM Risiko/Ertrag niedrig (Modellportfolio)								2,52 %
 RMNF Gigant 35 / 65 (Modellportfolio)								4,26 %
 RMNF Gigant 54 / 46 (Modellportfolio)								6,98 %
 RMNF Gigant 75 / 25 (Modellportfolio)								11,63 %
 RMNF Gigant 80 plus (Modellportfolio)								14,50 %

# Haftungsausschluss

Diese Anwendung wird mit größter Sorgfalt bereitgestellt und betrieben. Die Bereitstellung und der Betrieb der Anwendung erfolgen als reine Gefälligkeit, ohne dass daraus irgendwelche vertraglichen Verpflichtungen für den Anbieter entstehen.

Deshalb wird auch keine Garantie für die Vollständigkeit, die Aktualität, die Genauigkeit und die korrekte Reihenfolge der in dieser Anwendung dargestellten Informationen übernommen. Darüber hinaus kann es bei den ermittelten Informationen zu Auslassungen, Ungenauigkeiten oder Verzögerungen kommen. Frühere Wertentwicklungen sind kein verlässlicher Indikator für die künftige Wertentwicklung. Diese Darstellungen sind keine Kauf-Empfehlung.

Mit der Nutzung dieser Anwendung erklären Sie sich einverstanden, dass der Anbieter keine Eventual- oder anderweitige Haftung für die Vollständigkeit, Aktualität, Genauigkeit und korrekte Reihenfolge der Informationen übernimmt und bei Entscheidungen oder Maßnahmen, die von Ihnen im Vertrauen auf diese Anwendung getroffen bzw. ergriffen wurden oder für Ausfälle bei Daten, Informationen oder anderen Aspekten dieser Seite bzw. Ausdrucken von Ergebnissen dieser Anwendung, auch nicht (vertraglich, durch Gefährdungshaftung oder anderweitig) für unmittelbare oder mittelbare Sonder-, Folge- oder Nebenschäden, Strafschadenersatz oder verschärften Schadenersatz haftbar gemacht werden kann.

Es wird keine Zusicherung hinsichtlich der Eignung der Informationen (ob online oder als Ausdruck), Software, Produkte oder Dienste, die in dieser Anwendung enthalten sind, gemacht. Diese Informationen, Software, Produkte und Dienste werden ohne jedwede Garantien oder Gewährleistungen bereitgestellt. Änderungen der Produktspezifikationen sind ohne Vorankündigung vorbehalten.